



PPGBMA-So – BIOTECNOLOGIA E MONITORAMENTO AMBIENTAL Universidade Federal de São Carlos

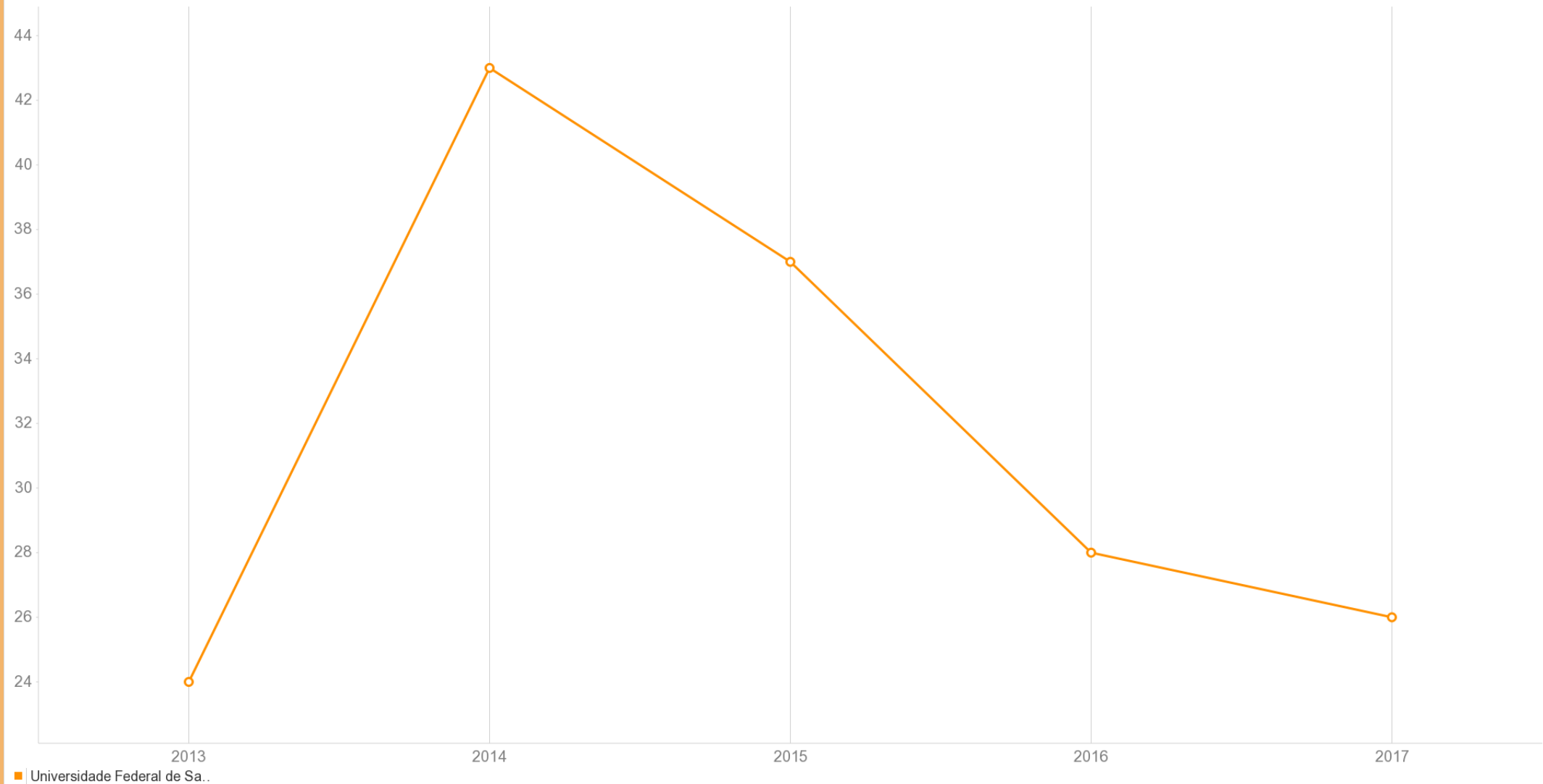
Indicadores de Publicação – Web of Science

Os indicadores foram elaborados para o período 2013-2017, a partir de dados coletados na base de dados Web of Science e analisados com o InCites, em janeiro de 2018. A produção científica do programa considera a soma das produções dos docentes credenciados, conforme presente na Plataforma Sucupira em janeiro de 2018.

- ▶ Docentes permanentes (vinculados ou externos à UFSCar) foram incluídos;
- ▶ Docentes colaboradores vinculados à UFSCar foram incluídos;
- ▶ Docentes colaboradores externos à UFSCar não foram incluídos;
- ▶ Docentes visitantes não foram incluídos;
- ▶ A pesquisa foi realizada da seguinte forma: (nome do docente OU ResearchID OU ORCID) e vínculo com a Universidade Federal de São Carlos;
- ▶ Para docentes permanentes externos à UFSCar foi utilizado também a produção vinculada à instituição atual do docente.

PPGBMA-So / UFSCar

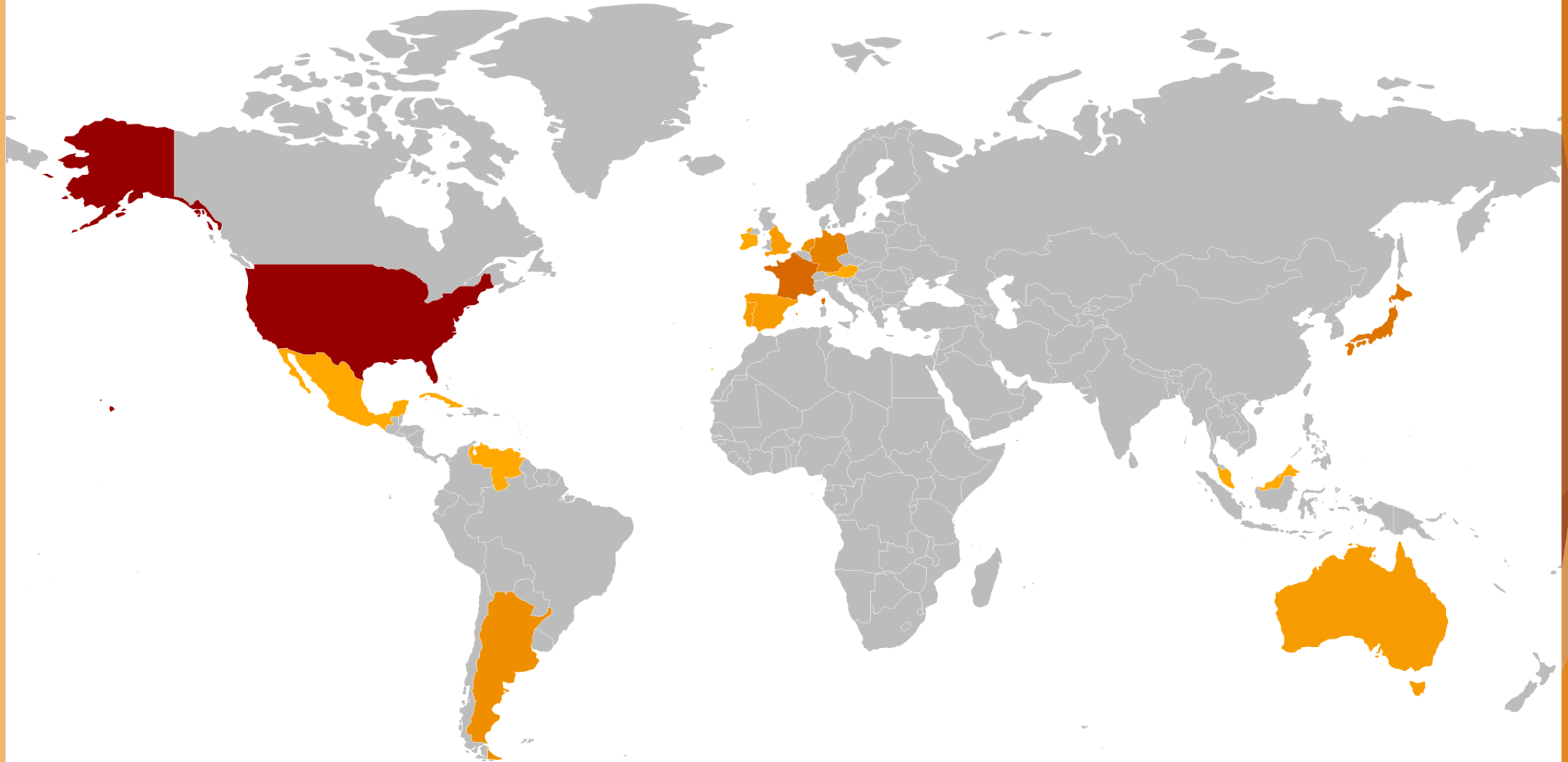
TOTAL DE PUBLICAÇÕES POR ANO



Indicators: Web of Science Documents. **Time Period:**2013-2017 **Dataset:** PPGBMA Web of Science 20022018:151546.
InCites dataset updated Feb 10, 2018. Includes Web of Science content indexed through Dec 31, 2017. Export Date: Feb 20, 2018.

PPGBMA-So / UFSCar

PAÍSES DE ORIGEM DAS INSTITUIÇÕES COLABORADORAS

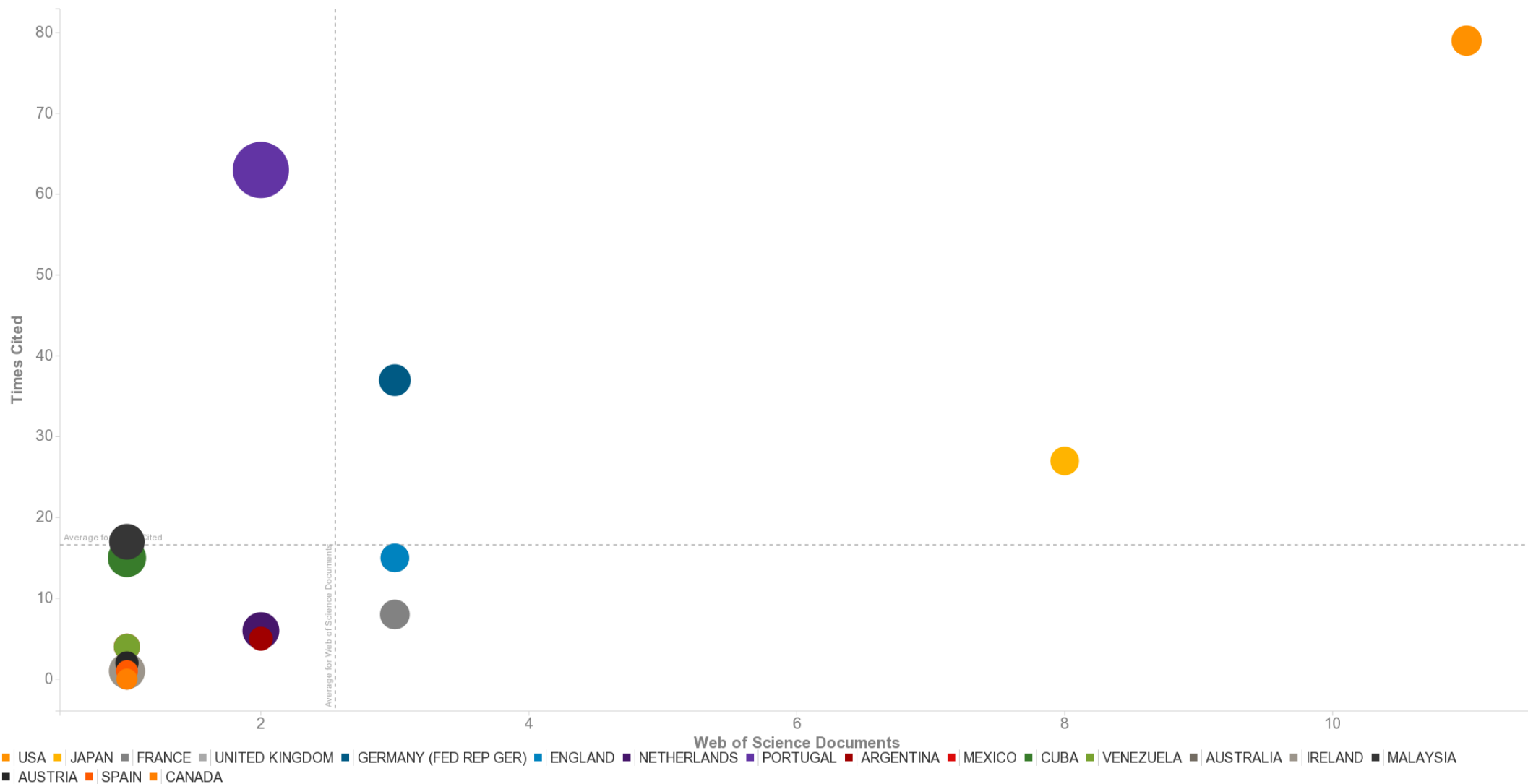


Indicators: . **Location:**NOT BRAZIL. **Time Period:**2013-2017 **Dataset:** Web of Science PPGBMA 29012018:103933.
InCites dataset updated Jan 13, 2018. Includes Web of Science content indexed through Nov 30, 2017. Export Date: Jan 31, 2018.

A ESCALA DE CORES INDICA O NÚMERO DE PUBLICAÇÕES EM CONJUNTO COM O PROGRAMA

PPGBMA-So / UFSCar

PAÍSES DE ORIGEM DAS INSTITUIÇÕES COLABORADORAS



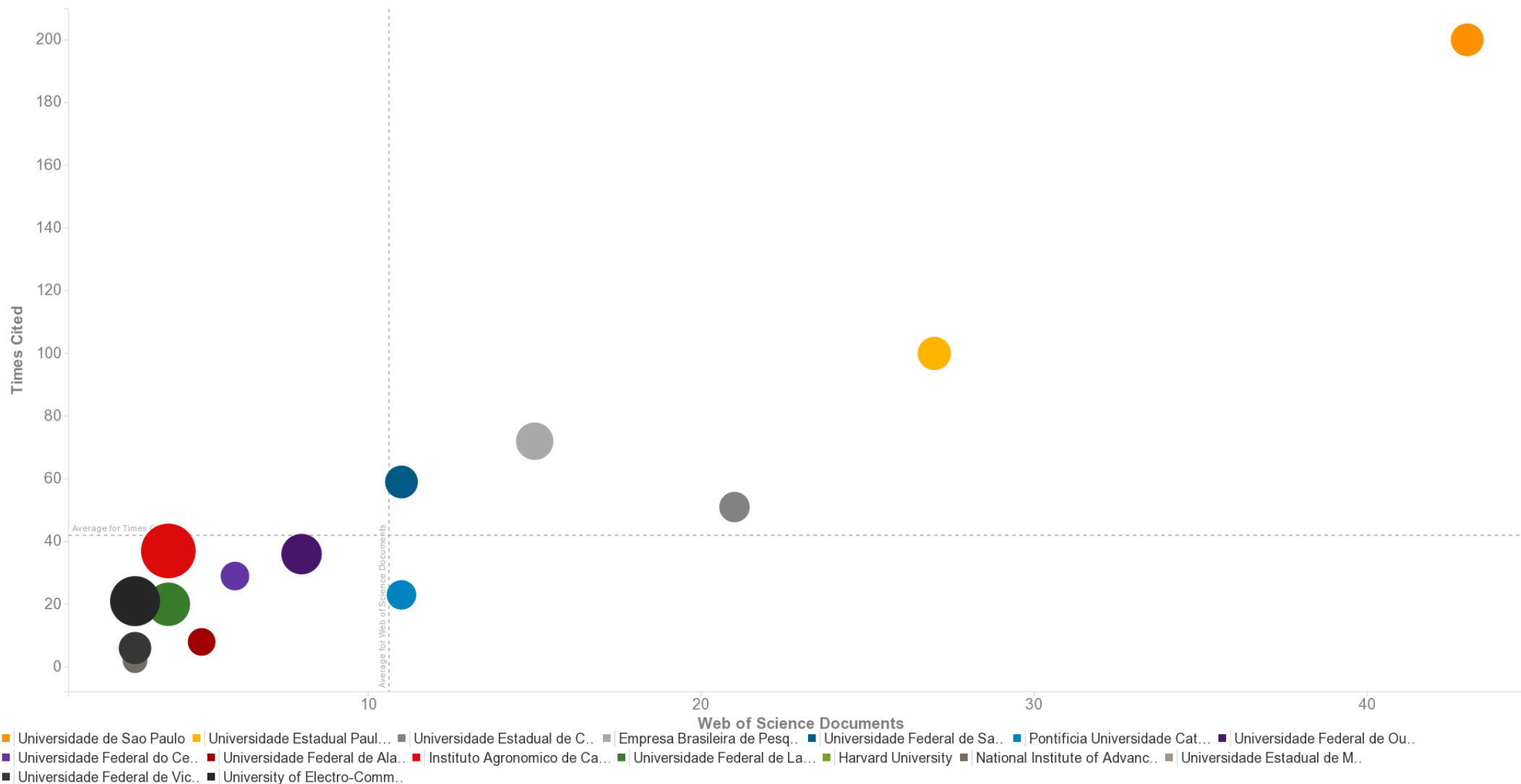
Indicators: Web of Science Documents, Times Cited, Category Normalized Citation Impact. **Location:** NOT BRAZIL. **Location Type:** Country/Region. **Time Period:** 2013-2018 **Dataset:** PPGBMA Web of Science 15022018:091618.

InCites dataset updated Feb 10, 2018. Includes Web of Science content indexed through Dec 31, 2017. Export Date: Feb 15, 2018.

O DIÂMETRO DO SÍMBOLO INDICA O IMPACTO DAS CITAÇÕES NORMALIZADO PARA A ÁREA

PPGBMA-So / UFSCar

UNIVERSIDADES COLABORADORAS



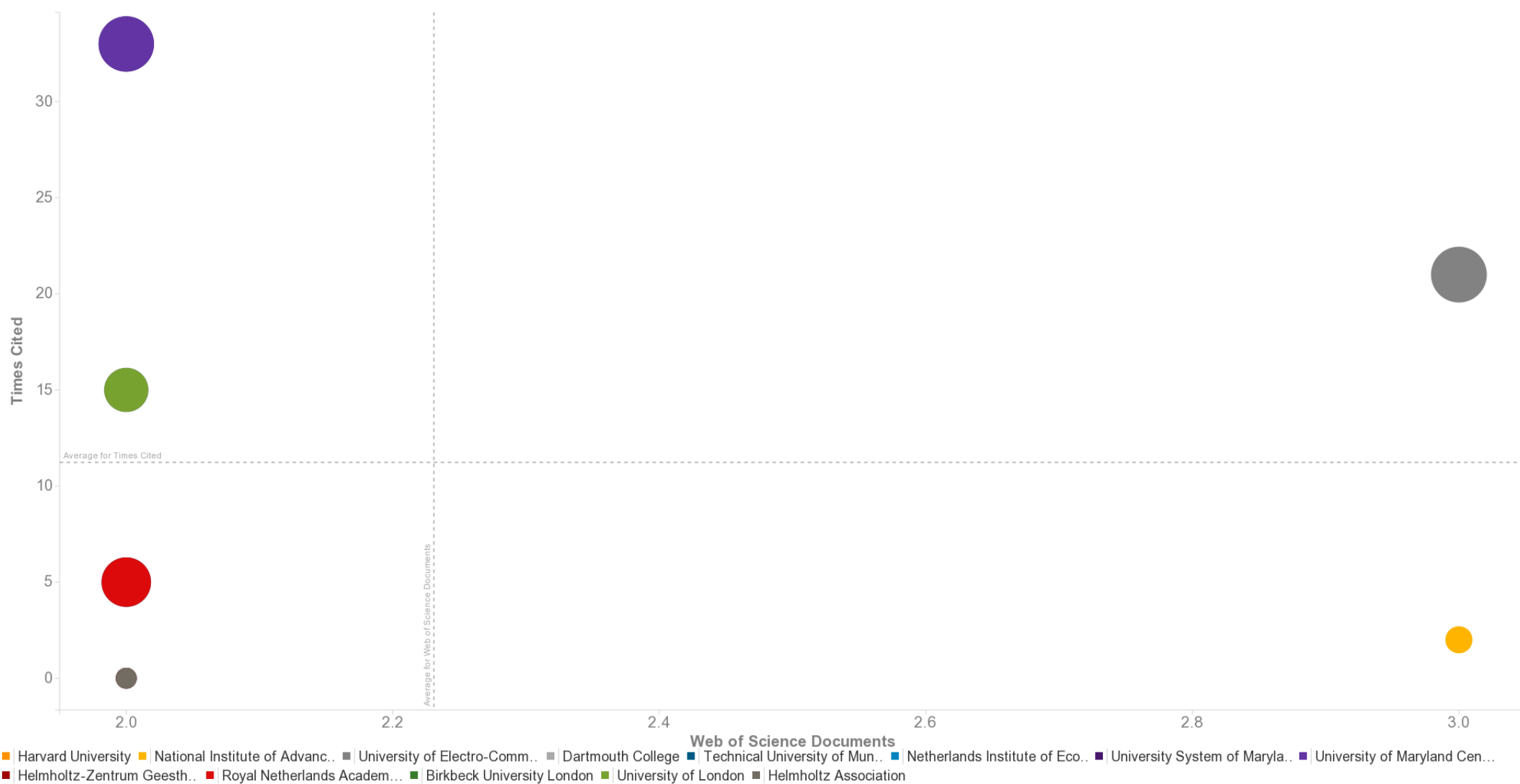
Indicators: Web of Science Documents, Times Cited, Category Normalized Citation Impact. **Organization Name:** NOT Universidade Federal de Sao Carlos. **Time Period:** 2013-2017 **Dataset:** Web of Science PPGBMA 29012018:103933.

InCites dataset updated Jan 13, 2018. Includes Web of Science content indexed through Nov 30, 2017. Export Date: Jan 31, 2018.

O DIÂMETRO DO SÍMBOLO INDICA O IMPACTO DAS CITAÇÕES NORMALIZADO PARA A ÁREA

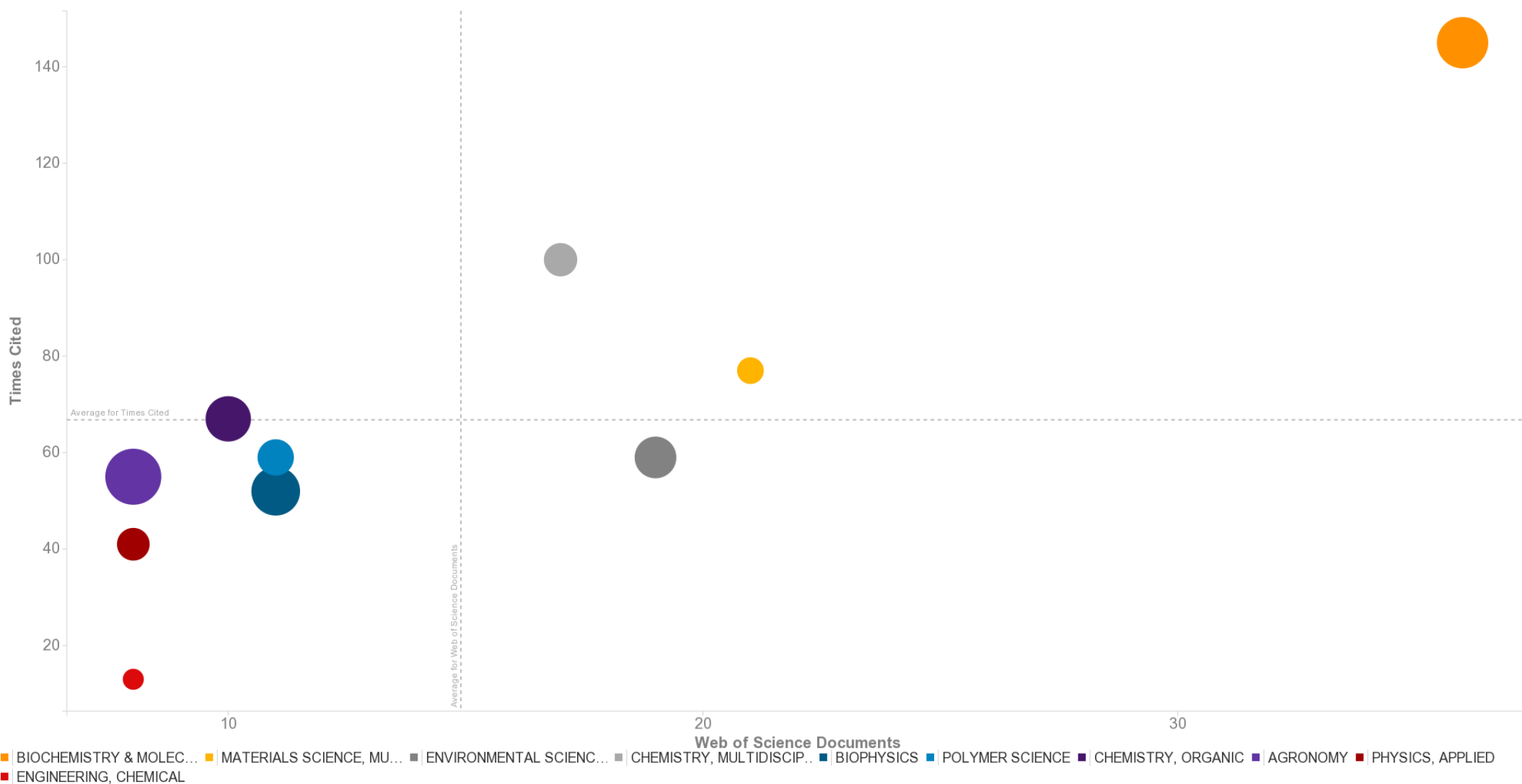
PPGBMA-So / UFSCar

UNIVERSIDADES COLABORADORAS - ESTRANGEIRAS



Indicators: Web of Science Documents, Times Cited, Category Normalized Citation Impact. **Location:** NOT BRAZIL. **Time Period:** 2013-2017 **Dataset:** Web of Science PPGBMA 29012018:103933. InCites dataset updated Jan 13, 2018. Includes Web of Science content indexed through Nov 30, 2017. Export Date: Jan 31, 2018.

O DIÂMETRO DO SÍMBOLO INDICA O IMPACTO DAS CITAÇÕES NORMALIZADO PARA A ÁREA



Indicators: Web of Science Documents, Times Cited, Category Normalized Citation Impact. **Schema:** Web of Science. **Time Period:** 2013-2017 **Dataset:** PPGBMA Web of Science 15022018:091618. InCites dataset updated Feb 10, 2018. Includes Web of Science content indexed through Dec 31, 2017. Export Date: Feb 15, 2018.

O DIÂMETRO DO SÍMBOLO INDICA O IMPACTO DAS CITAÇÕES NORMALIZADO PARA A ÁREA