



PPGGEv – GENÉTICA EVOLUTIVA E BIOLOGIA MOLECULAR

Universidade Federal de São Carlos

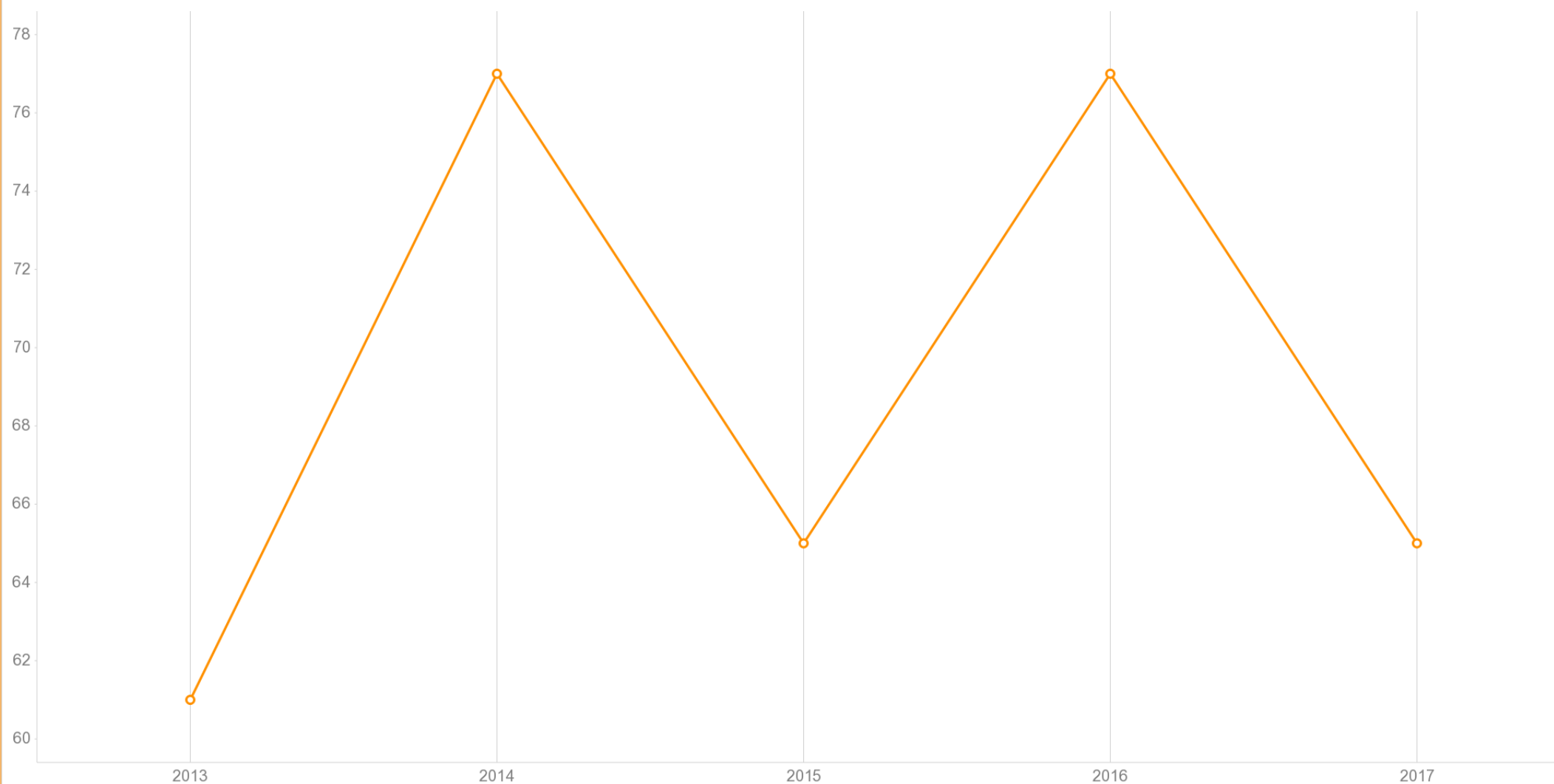
Indicadores de Publicação – Web of Science

Os indicadores foram elaborados para o período 2013-2017, a partir de dados coletados na base de dados Web of Science e analisados com o InCites, em janeiro de 2018. A produção científica do programa considera a soma das produções dos docentes credenciados, conforme presente na Plataforma Sucupira em janeiro de 2018.

- ▶ Docentes permanentes (vinculados ou externos à UFSCar) foram incluídos;
- ▶ Docentes colaboradores vinculados à UFSCar foram incluídos;
- ▶ Docentes colaboradores externos à UFSCar não foram incluídos;
- ▶ Docentes visitantes não foram incluídos;
- ▶ A pesquisa foi realizada da seguinte forma: (nome do docente OU ResearchID OU ORCID) e vínculo com a Universidade Federal de São Carlos;
- ▶ Para docentes permanentes externos à UFSCar foi utilizado também a produção vinculada à instituição atual do docente.

PPGGEv / UFSCar

TOTAL DE PUBLICAÇÕES POR ANO

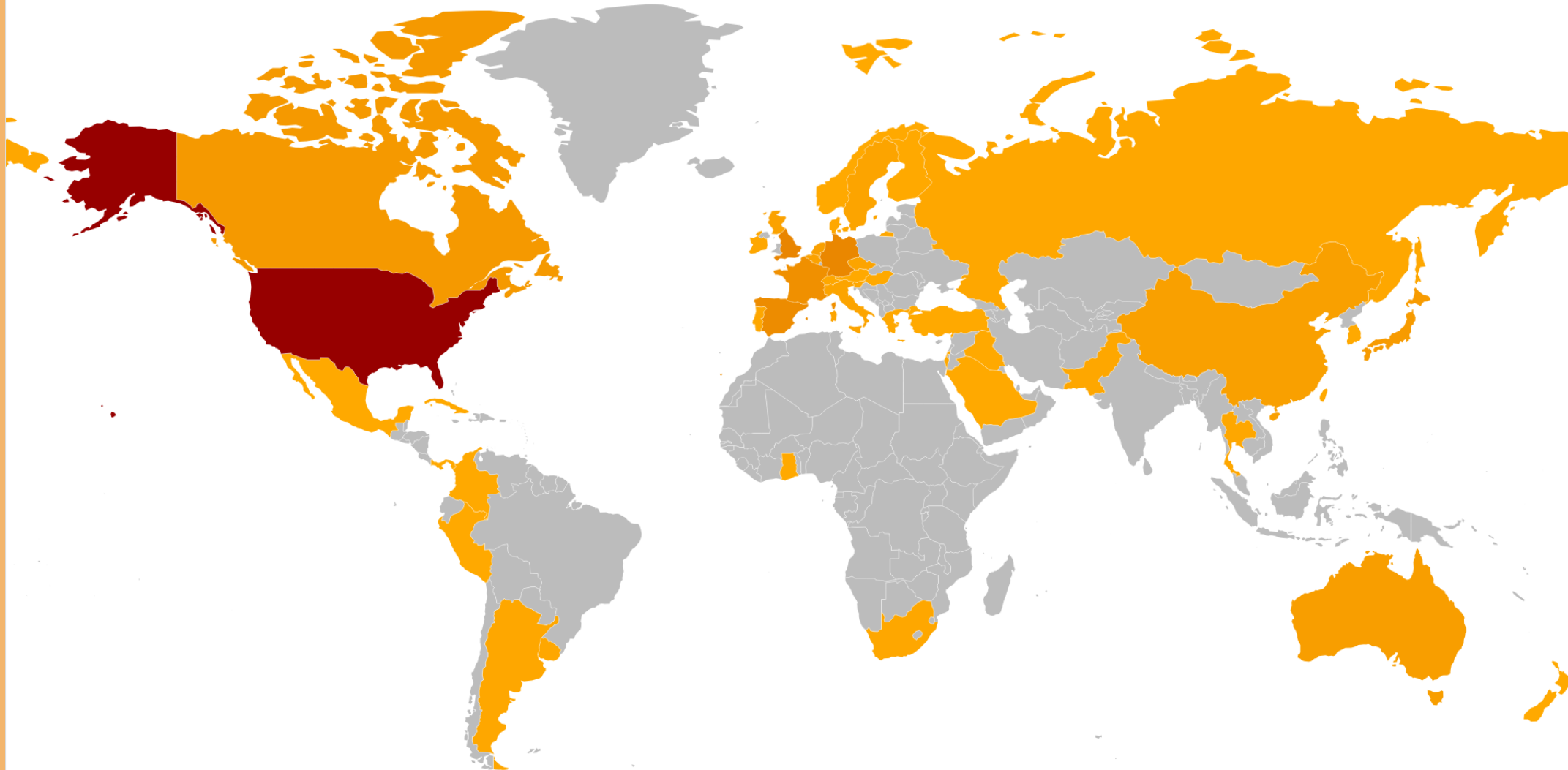


■ Universidade Federal de Sa..

Indicators: Web of Science Documents. **Time Period:**2013-2017 **Dataset:** PPGGEv Web of Science 23022018:104856.
InCites dataset updated Feb 10, 2018. Includes Web of Science content indexed through Dec 31, 2017. Export Date: Feb 23, 2018.

PPGGEv / UFSCar

PAÍSES DE ORIGEM DAS INSTITUIÇÕES COLABORADORAS

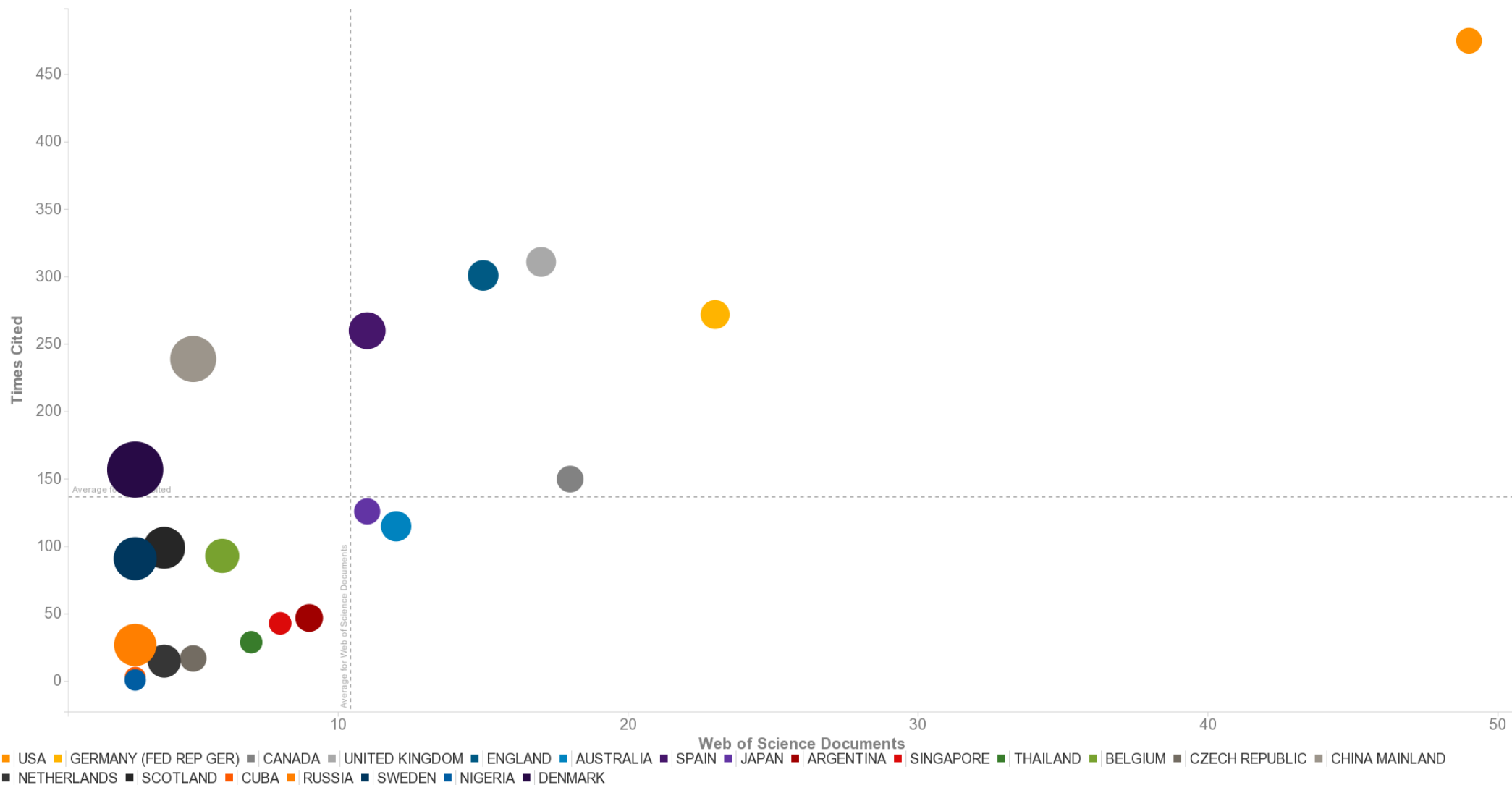


Indicators: . **Location:** NOT BRAZIL. **Time Period:** 2013-2017 **Dataset:** PPGGEv Web of Science 23022018:104856.
InCites dataset updated Feb 10, 2018. Includes Web of Science content indexed through Dec 31, 2017. Export Date: Feb 23, 2018.

A ESCALA DE CORES INDICA O NÚMERO DE PUBLICAÇÕES EM CONJUNTO COM O PROGRAMA

PPGGEv / UFSCar

PAÍSES DE ORIGEM DAS INSTITUIÇÕES COLABORADORAS



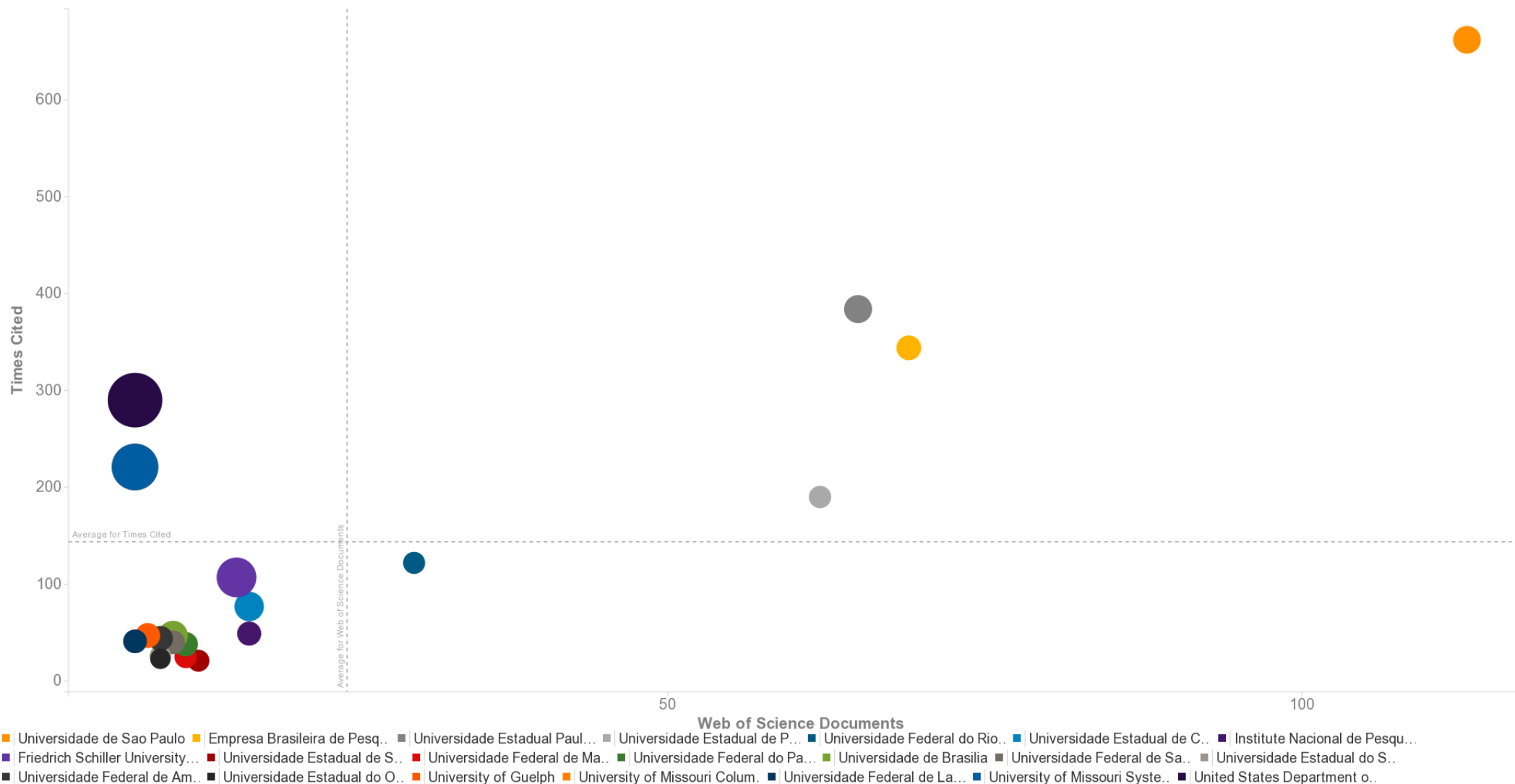
Indicators: Web of Science Documents, Times Cited, Category Normalized Citation Impact. **Location:** NOT BRAZIL. **Location Type:** Country/Region. **Time Period:** 2013-2017 **Dataset:** PPGGEv Web of Science 23022018:104856.

InCites dataset updated Feb 10, 2018. Includes Web of Science content indexed through Dec 31, 2017. Export Date: Feb 23, 2018.

O DIÂMETRO DO SÍMBOLO INDICA O IMPACTO DAS CITAÇÕES NORMALIZADO PARA A ÁREA

PPGGEv / UFSCar

UNIVERSIDADES COLABORADORAS



Indicators: Web of Science Documents, Times Cited, Category Normalized Citation Impact. **Organization Name:** NOT Universidade Federal de Sao Carlos. **Time Period:** 2013-2017 **Dataset:** PPGGEv Web of Science 23022018:104856.
InCites dataset updated Feb 10, 2018. Includes Web of Science content indexed through Dec 31, 2017. Export Date: Feb 23, 2018.

O DIÂMETRO DO SÍMBOLO INDICA O IMPACTO DAS CITAÇÕES NORMALIZADO PARA A ÁREA

PPGGEv / UFSCar

UNIVERSIDADES COLABORADORAS - ESTRANGEIRAS



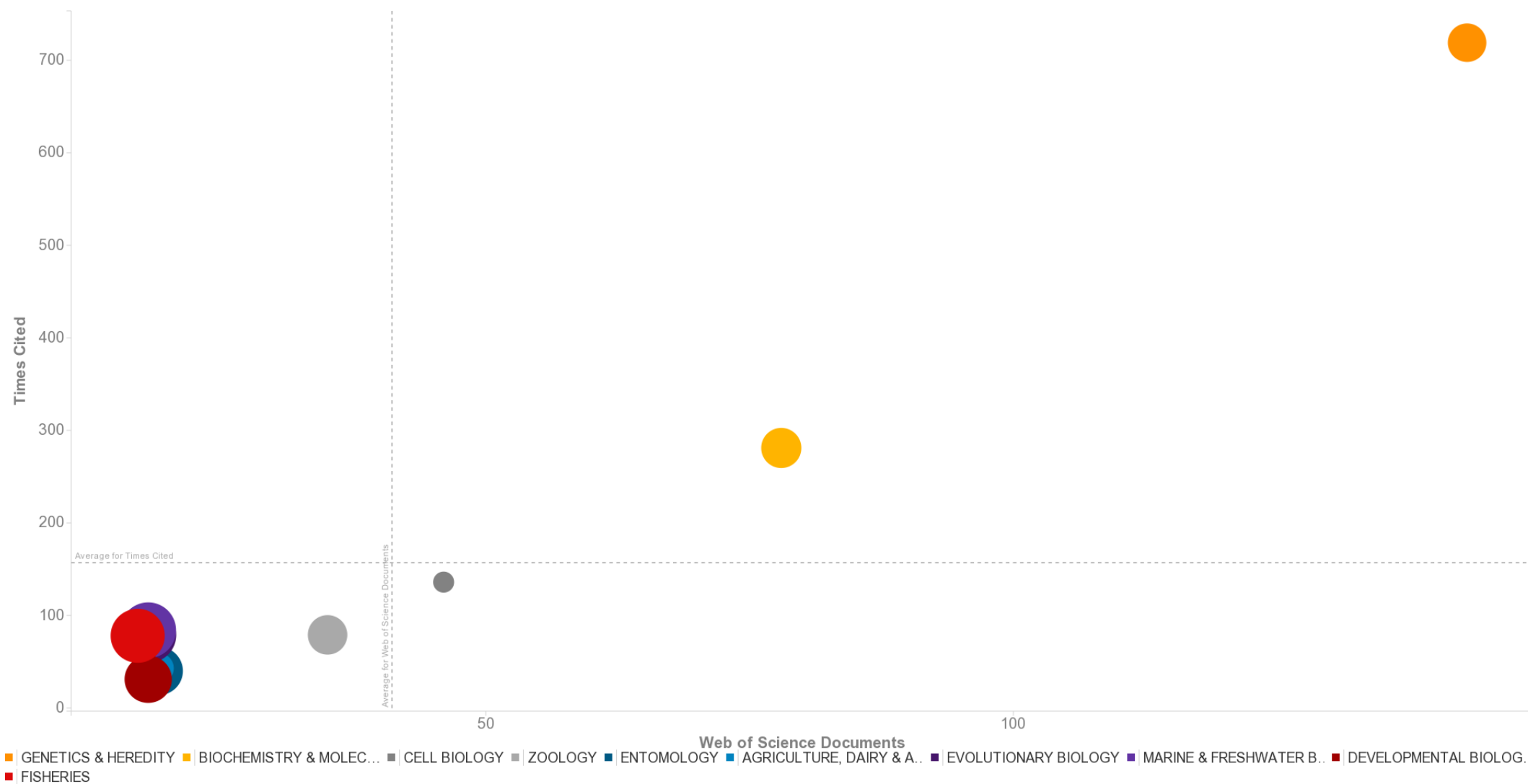
Indicators: Web of Science Documents, Times Cited, Category Normalized Citation Impact. **Organization Name:** NOT Universidade Federal de Sao Carlos. **Time Period:** 2013-2017 **Dataset:** PPGGEv Web of Science 23022018:104856.

InCites dataset updated Feb 10, 2018. Includes Web of Science content indexed through Dec 31, 2017. Export Date: Feb 23, 2018.

O DIÂMETRO DO SÍMBOLO INDICA O IMPACTO DAS CITAÇÕES NORMALIZADO PARA A ÁREA

PPGGEv / UFSCar

ÁREAS DE PESQUISA



Indicators: Web of Science Documents, Times Cited, Category Normalized Citation Impact. **Schema:** Web of Science. **Time Period:** 2013-2017 **Dataset:** PPGGEv Web of Science 23022018:104856. InCites dataset updated Feb 10, 2018. Includes Web of Science content indexed through Dec 31, 2017. Export Date: Feb 23, 2018.

O DIÂMETRO DO SÍMBOLO INDICA O IMPACTO DAS CITAÇÕES NORMALIZADO PARA A ÁREA